

**Zakład Produkcji i Handlowo Usługowy**

96-111 Kowiesy, Chojnata 23A

tel. (0-46) 831 73 31, fax 831 74 29

www.hakpol.pl

POLAND

Zaczepek kulowy do samochodu:

**Peugeot 508**

**03/11 -**

**Nr katalogowy P/038**

**KARTA GWARANCYJNA**

**Warunki gwarancyjne i postępowanie reklamacyjne**

1. Producent zobowiązuje się do wymiany wadliwego wyrobu w okresie 12 miesięcy od daty zakupu lub 24 miesięcy od daty produkcji, w terminie 14-dniowym.
2. Wymianę wadliwego wyrobu dokonuje się w miejscu zakupu lub bezpośrednio u producenta.
3. Nie podlega reklamacji gwarancyjnej zaczepek kulowy, którego uszkodzenie nastąpiło:
  - a) wskutek wypadku,
  - b) wskutek nieprzestrzegania zasad prawidłowej obsługi, eksploatacji, konserwacji podanych w instrukcji.
4. Karta gwarancyjna bez daty sprzedaży, pieczęci sklepu lub warsztatu montującego, nie może służyć jako podstawa do reklamacji.
5. W skutek nie prawidłowego zamontowania zaczepek.

**Przeznaczenie**

Zaczepek kulowy zamontowany do samochodu przeznaczony jest do holowania przyczep towarowych i turystycznych.

**Warunki zamontowania**

Zaczepek może być zamontowany i eksploatowany w samochodzie, który posiada właściwy stan techniczny elementów podwozia, poprzez które następuje podłączenie zaczepek.

Elementy te nie mogą być uszkodzone mechanicznie ani poprzez działanie korozji.

**WARUNKI EKSPLOATACJI**

Zaczepek posiada tabliczkę znamionową obowiązującą użytkownika w zakresie prawidłowego i bezpiecznego obciążenia.



W czasie całej eksploatacji należy poszczególne elementy zaczepek utrzymywać w należyłym stanie technicznym (właściwie dokręcone elementy złączone, całość konstrukcji zabezpieczona przed działaniem korozji). Przyczepa musi być połączona z zaczepek kulowym dodatkowym złączeniem o odpowiedniej wytrzymałości (łańcuch, linka z zapięciem).

**UWAGA**

Uszkodzenia mechaniczne zaczepek kulowego np. w wyniku najechania, zaczepek przeszkodę, wykluczają dalszą eksploatację zaczepek. Uszkodzony zaczepek kulowy nie może być naprawiany. Sprawdź śruby mocujące zaczepek kulowy po około 1000 km przebiegu eksploatacji. Nacisk pionowy na kulę zaczepek nie może przekroczyć 75 kg.

**Po zamontowaniu zaczepek kulowego należy dokonać przeglądu na stacji diagnostycznej!**

data sprzedaży.....  
nr rej poj .....

Data produkcji.....  
m-c rok.

.....  
pieczęć sprzedawcy.

**e20\*94/20\*00**

Gniazdo 7-biegunowe 12V  
z ruchomymi bolcami  
Symbol SWW 1135-812

Oznaczenie zacisku	Zacisk do łączenia przewodów	Kolory
31	do masy pojazdu	Biały, white
L	do świateł kierunku jazdy lewych	Żółty, yellow
R	do świateł kierunku jazdy prawych	zielony, green
54	do świateł hamowania	czerwony, red
58L	do świateł pozycyjnych lewych	czarny, black
58R	do świateł pozycyjnych prawych	brązowy, brown
+	tylne światła przeciwmgiłowe	niebieski, blue

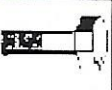











Peugeot 508  
03/11 -  
NO CAT. P/038

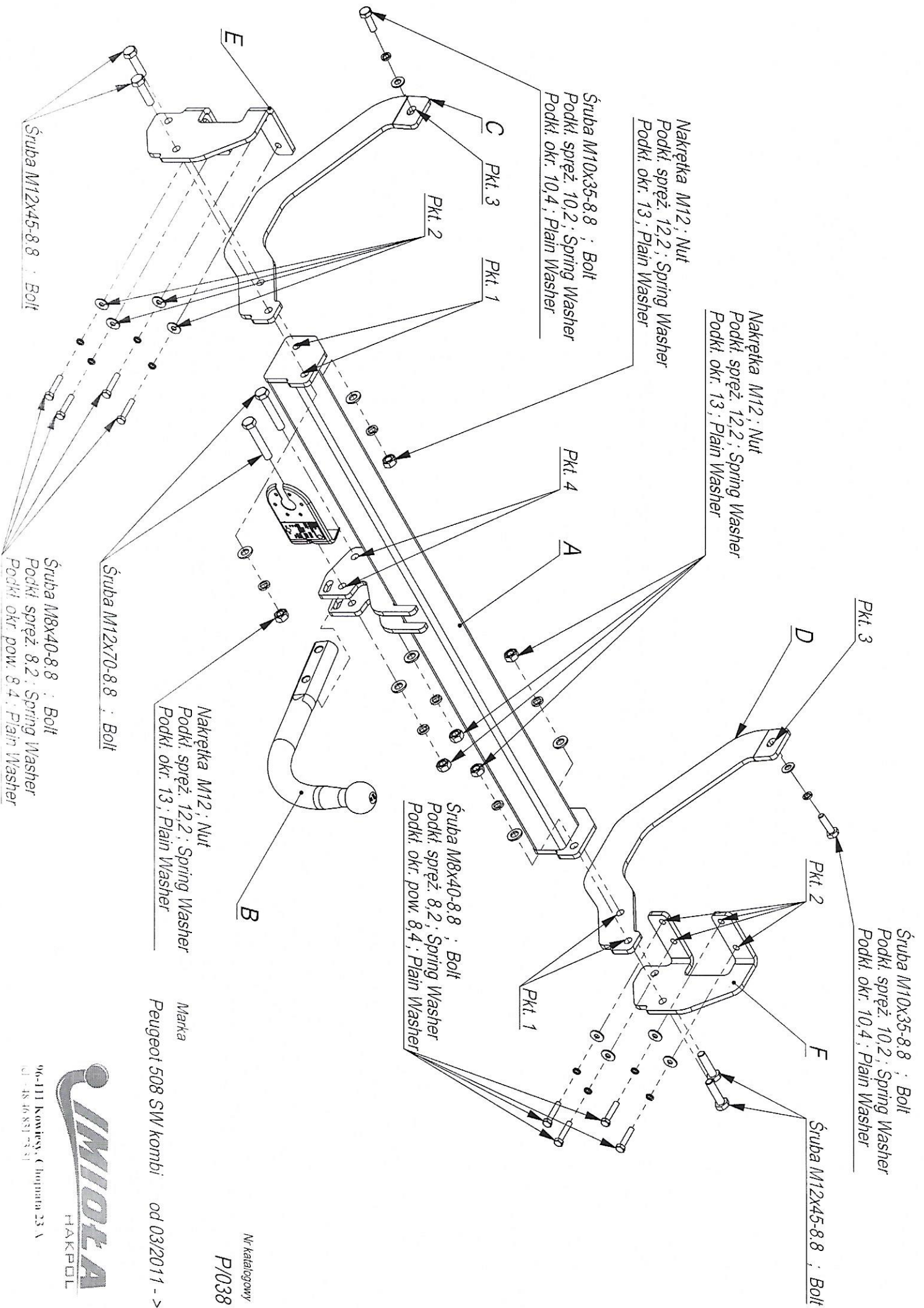
**INSTRUKCJA MONTAŻU:  
FITTING INSTRUCTION:**

Moment skręcający dla śrub i nakrętek (8.8)			
Torque settings for nuts and bolts (8.8)			
M8	25 Nm	M12	85 Nm
M10	55 Nm	M14	135 Nm
M16	195 Nm		

- Odkręcić zderzak i lampy.
- Odkręcić wypełnienie belki zderzeniowej.
- Odkręcaamy śruby mocujące belkę zderzeniową i mocujemy elementy E i F śrubami M8x40 (pkt 2).
- Następnie przykręcamy elementy C i D do podłużnic śrubami M10x35 (pkt 3).
- Belkę haka A wsuwamy między elementy i przykręcamy śrubami M12x45 (pkt 1).
- Wykonać wycięcie w osi, w dolnej części zderzaka na uchwyty kuli.
- Przykręcamy wypełnienie belki zderzeniowej, lampy i zderzak.
- Dokręcić wszystkie śruby z momentem według tabeli.
- Dokręcić kulę i blachę gniazda elektrycznego.
- Podłączyć instalację elektryczną.

**ZESTAW ŚRUBOWY:  
FASTENING MEANS:**

	-M12x70 8.8	2szt		
	-M12x45 8.8	4szt		
	-M10x35 8.8	2szt		
	-M8x40 8.8	8szt		
	-M12	6szt		-Ø25
	-M10	2szt		
	-M8	8szt		
	-M12	6szt		
	-M10	2szt		
	-M12	4szt		



Śruba M10x35-8-8 ; Bolt  
 Podki spręż. 10,2 ; Spring Washer  
 Podki okr. 10,4 ; Plain Washer

Nakrętką M12 ; Nut  
 Podki spręż. 12,2 ; Spring Washer  
 Podki okr. 13 ; Plain Washer

Nakrętką M12 ; Nut  
 Podki spręż. 12,2 ; Spring Washer  
 Podki okr. 13 ; Plain Washer

Śruba M10x35-8-8 ; Bolt  
 Podki spręż. 10,2 ; Spring Washer  
 Podki okr. 10,4 ; Plain Washer

Śruba M8x40-8-8 ; Bolt  
 Podki spręż. 8,2 ; Spring Washer  
 Podki okr. pow. 8,4 ; Plain Washer

Nakrętką M12 ; Nut  
 Podki spręż. 12,2 ; Spring Washer  
 Podki okr. 13 ; Plain Washer

Śruba M12x70-8-8 ; Bolt

Śruba M8x40-8-8 ; Bolt  
 Podki spręż. 8,2 ; Spring Washer  
 Podki okr. pow. 8,4 ; Plain Washer

Nr katalogowy

P/038

Marka

Peugeot 508 SW kombi od 03/2011 ->



96-111 Kowiesy, Chojnata 23 A  
 tel. 48 46 831 75 31